

# Sito Internet sicuro: Manuale per la registrazione per PREPOSTO

## Contenuto

1. Introduzione .....	2
2. Registrazione iniziale in due fasi per le aziende membri di sicuro .....	2
2.1 Fase 1 – Registrazione iniziale presso la Società Svizzera degli Impresari-Costruttori.....	2
2.2 Fase 2 – Registrazione come PREPOSTO presso la soluzione settoriale sicuro .....	3
2.3 Fase 3 – Accesso ai documenti di sicuro.....	4
3. Registrazione come PREPOSTO selezionando un documento di sicuro .....	6
4. Registrazione come PREPOSTO se disponete già di un account della SSIC .....	7
5. Accesso come PREPOSTO.....	8

## 1. Introduzione

Come azienda del settore principale della costruzione e delle imprese attive nell'ambito della lavorazione della pietra, potete diventare membri della soluzione settoriale sicuro compilando la domanda di adesione riportata nell' Allegato 5 e implementando le direttive del concetto sicuro nella vostra azienda. Informazioni dettagliate su sicuro e sull'adesione sono disponibili alla rubrica «A proposito di sicuro» al seguente link: «[A proposito di sicuro](#)»

- La persona di contatto per la sicurezza sul lavoro (PREPOSTO) di un'azienda membro della soluzione settoriale sicuro può utilizzare tutte le informazioni e gli strumenti di sicuro dopo aver completato con successo il corso base PREPOSTO presso la soluzione settoriale sicuro. L'iscrizione alla Società Svizzera degli Impresari Costruttori non è in questo caso necessaria.
- Il sito internet di sicuro è adesso integrato nel sito della Società Svizzera degli Impresari-Costruttori (SSIC) <https://baumeister.swiss/it/> e si può accedere tramite la rubrica «Sicurezza sul lavoro e protezione ambientale» o direttamente tramite il link sul sito web [www.sicuro.ch/it](http://www.sicuro.ch/it).
- Cliccando sul «logo di sicuro» nell'angolo in alto a sinistra si torna sempre alla pagina iniziale di sicuro.
- La conformità alla politica di protezione dei dati è garantita.
- Aiuto in caso di problemi tecnici durante la registrazione: cancellate prima i dati di navigazione (cronologia di navigazione, cookie e altri dati dei siti web, immagini e file memorizzati nella cache) del browser utilizzato per navigare in Internet (ad esempio Google Chrome, Microsoft Edge, Mozilla Firefox), eventualmente disattivate il blocco dei pop-up o se è necessario provate ad utilizzare un altro browser di navigazione Internet.


## 2. Registrazione iniziale in due fasi per le aziende membri di sicuro

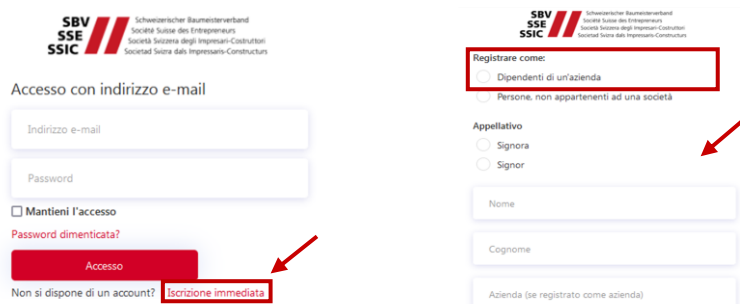
Affinché la persona di contatto per la sicurezza sul lavoro PREPOSTO nell'azienda possa utilizzare tutte le schede informative e tutti i supporti informativi di sicuro, è necessaria una registrazione in due fasi.

### 2.1 Fase 1 – Registrazione iniziale presso la Società Svizzera degli Impresari-Costruttori

- Consultate il sito web della Società Svizzera degli Impresari-Costruttori (SSIC) <https://baumeister.swiss/it/>.



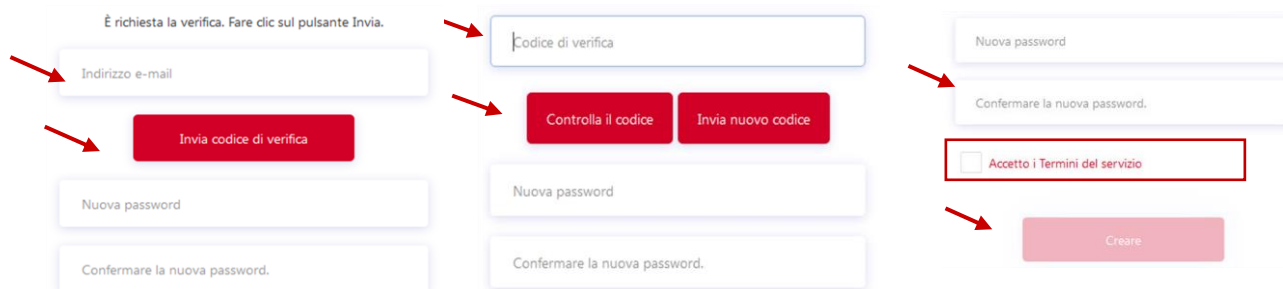
- Cliccate sull'icona  e poi su «Log In» e registratevi prima presso la Società Svizzera degli Impresari-Costruttori.
- Premete «Iscrizione immediata» ed inserite i dati della vostra **azienda** e i vostri **dati di contatto**.



#### Soluzione settoriale sicuro

c/o Società Svizzera degli Impresari-Costruttori / Viale Portone 4 / 6500 Bellinzona  
+41 91 825 54 23 / [consulenza@sicuro.ch](mailto:consulenza@sicuro.ch) / [www.sicuro.ch](http://www.sicuro.ch)


- Dopo aver inserito i vostri dati di contatto, premete il tasto «Invia codice di verifica». Riceverete un codice di verifica all'indirizzo e-mail inserito.
- Inserite il vostro codice di verifica nel campo corrispondente e premete il bottone «Controlla il codice».
- Impostate una password e confermatela, in seguito leggete l'informativa sulla privacy e accettatela cliccando su di essa e infine premete il pulsante «Crea».
- Adesso avete creato un account con un login e una password personale. Con queste credenziali, dopo la registrazione come PREPOSTO, potrete accedere a tutti i documenti di sicuro.



## 2.2 Fase 2 – Registrazione come PREPOSTO presso la soluzione settoriale sicuro

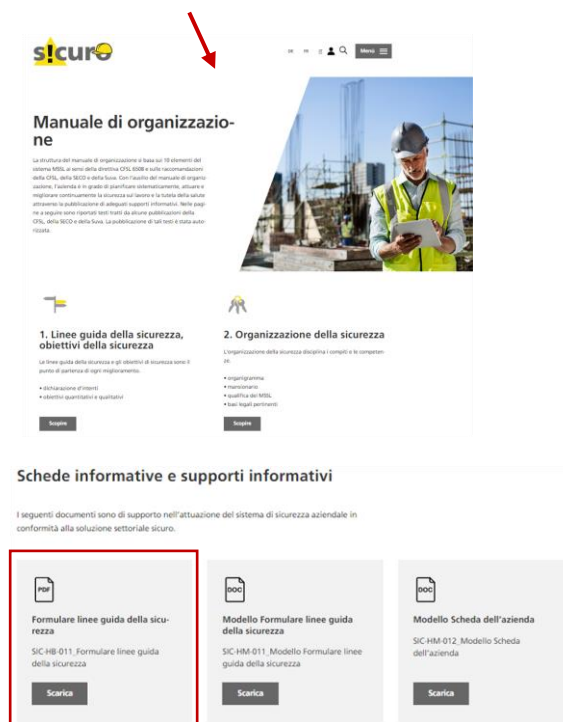
Per poter accedere a tutte le schede informative e tutti i supporti informativi di sicuro, dovete registrarvi adesso come PREPOSTO presso sicuro. Solo così, in qualità di PREPOSTO, potrete sfruttare appieno le informazioni e gli strumenti di supporto forniti da sicuro.

- Consultate il sito web della Società Svizzera degli Impresari-Costruttori (SSIC) <https://baumeister.swiss/it/> tramite la rubrica «Sicurezza sul lavoro e protezione ambientale» sul sito web sicuro o direttamente tramite il seguente link: [www.sicuro.ch/it](http://www.sicuro.ch/it).

- Il simbolo di login  su sfondo nero indica che la vostra registrazione presso la SSIC è avvenuta con successo.

- Cliccate su «Scoprire» nel «Manuale di organizzazione» e selezionate il capitolo desiderato da 1 a 10 di cui volete scaricare le schede informative o i supporti informativi (ad esempio, il capitolo «1. Linee guida della sicurezza, obiettivi della sicurezza» e il documento «Formulare linee guida della sicurezza»).

- Cliccate il documento sicuro desiderato e apparirà il messaggio «Accesso negato».



### Soluzione settoriale sicuro

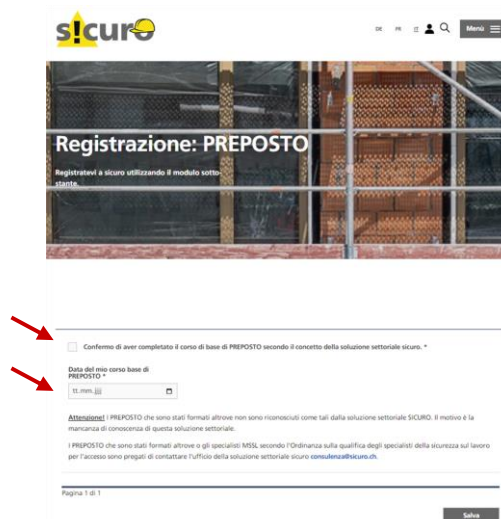
c/o Società Svizzera degli Impresari-Costruttori / Viale Portone 4 / 6500 Bellinzona  
+41 91 825 54 23 / consulenza@sicuro.ch / www.sicuro.ch

- Cliccate poi sul link «Registrazione: PREPOSTO». Si apre quindi la finestra per la registrazione come PREPOSTO presso sicuro.



- Confermate la vostra partecipazione con successo al corso di base come PREPOSTO presso sicuro e inserite la data del corso di base come PREPOSTO a titolo di prova e infine premete su «Salva».

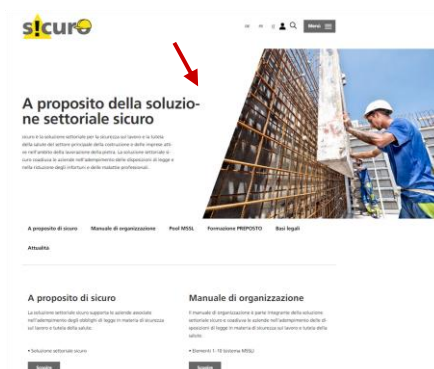
- La registrazione come PREPOSTO presso sicuro è avvenuta con successo e riceverete un'e-mail di conferma.



## 2.3 Fase 3 – Accesso ai documenti di sicuro

Dopo esservi registrati con successo come PREPOSTO, avrete accesso a tutte le schede informative e tutti i supporti informativi di sicuro. Assicuratevi di effettuare il logout e di effettuare nuovamente il login sul sito web, se necessario (vedi punto 5. Accesso come PREPOSTO), in modo che le modifiche al vostro accesso diventino effettive.

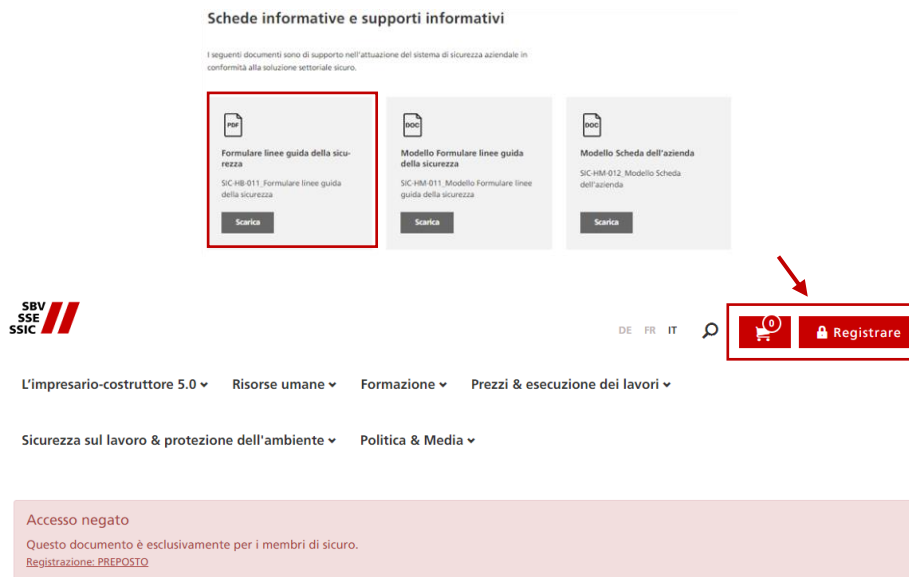
- Andate al «Manuale di organizzazione» sulla pagina principale di sicuro e premete sul capitolo corrispondente da 1 a 10 e sulla scheda informativa o sul supporto informativo desiderato (ad esempio, il capitolo «1. Linee guida della sicurezza, obiettivi della sicurezza» e il documento «Formulare linee guida della sicurezza»).



### Soluzione settoriale sicuro

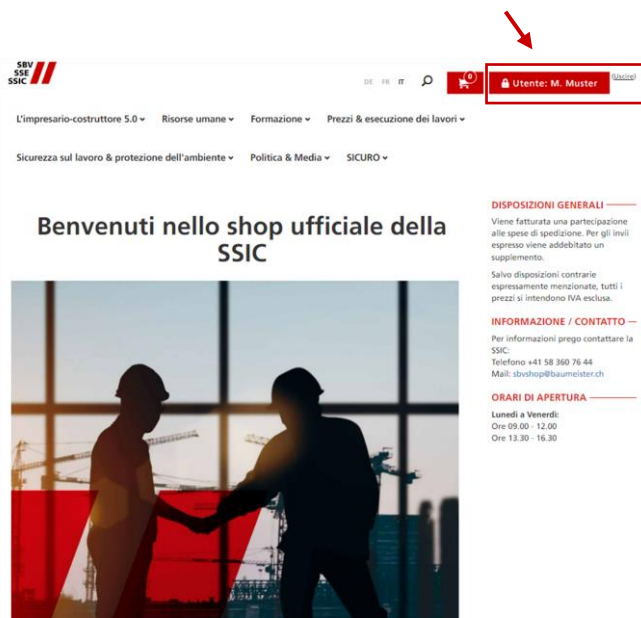
c/o Società Svizzera degli Impresari-Costruttori / Viale Portone 4 / 6500 Bellinzona  
+41 91 825 54 23 / consulenza@sicuro.ch / www.sicuro.ch

- Dopo aver cliccato sul documento sicuro desiderato, dovete accedere allo shop della SSIC per scaricarlo.
- Basta premere il bottone «Registrare» in alto a destra. Avrete allora accesso a tutti i documenti di sicuro.



Avete effettuato con successo l'accesso allo shop della SSIC quando il vostro nome di utente viene visualizzato nell'angolo in alto a destra.

- Dopo aver effettuato l'accesso allo shop della SBC, tornate alla finestra «Manuale di organizzazione» e cliccate sul documento di sicuro che desiderate scaricare.
- Premete su «Scarica» e il documento si aprirà automaticamente per il download.



#### Soluzione settoriale sicuro

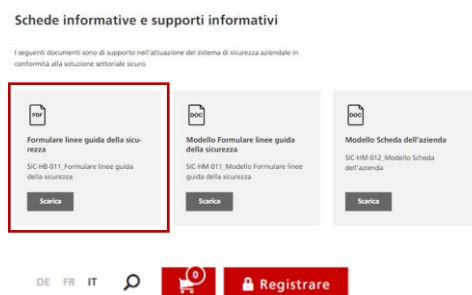
c/o Società Svizzera degli Impresari-Costruttori / Viale Portone 4 / 6500 Bellinzona  
 +41 91 825 54 23 / consulenza@sicuro.ch / www.sicuro.ch

### 3. Registrazione come PREPOSTO selezionando un documento di sicuro

Se non siete ancora registrati come PREPOSTO di un'azienda membro sicuro presso la Società Svizzera degli Impresari-Costruttori (SSIC), dovete prima completare questa prima registrazione presso la SSIC. In questo modo creerete un account con un login e una password personali per accedere alle schede informative e supporti informativi di sicuro.

In questo caso, procedete come segue:

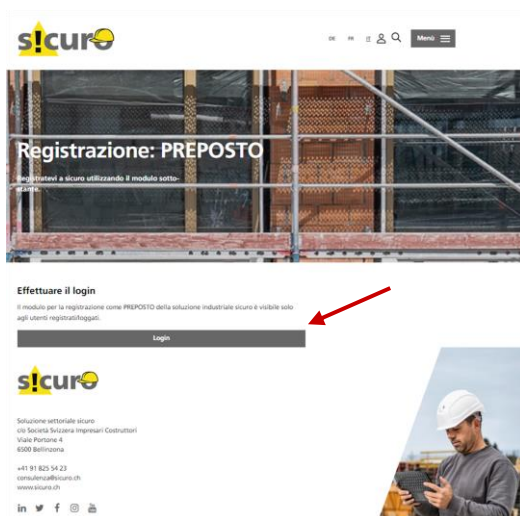
- Dopo aver cliccato sul documento sicuro desiderato, viene visualizzato il messaggio «Accesso negato».
- Premete il link «Registrazione: PREPOSTO».



L'impresario-costruttore 5.0 ▾ Risorse umane ▾ Formazione ▾ Prezzi & esecuzione dei lavori ▾  
Sicurezza sul lavoro & protezione dell'ambiente ▾ Politica & Media ▾

Accesso negato  
Questo documento è esclusivamente per i membri di sicuro.  
[Registrazione: PREPOSTO](#)

- Premete «Log in» e registratevi prima presso la Società Svizzera degli Impresari-Costruttori (SSIC).
- Cliccate su «Iscrizione immediata» e inserite i dati della vostra azienda e i vostri dati personali.
- Seguite quindi le istruzioni per la registrazione iniziale in due fasi dal punto 2.1 al punto 2.3.



SBV SSE SSIC Schweizerischer Baumeisterverband  
Société Suisse des Entrepreneurs  
Società Svizzera degli Impresari-Costruttori  
Societad Svizra dals Impresaris-Costructurs

Accesso con indirizzo e-mail

Indirizzo e-mail  
Password  
 Mantieni l'accesso  
Password dimenticata?  
Accesso  
Non si dispone di un account? [Iscrizione immediata](#)

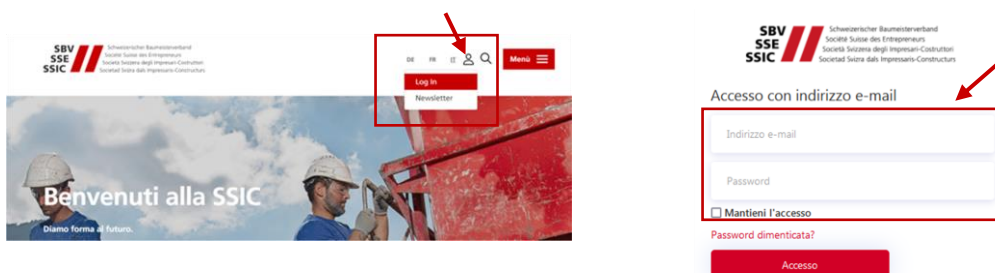
#### Soluzione settoriale sicuro

c/o Società Svizzera degli Impresari-Costruttori / Viale Portone 4 / 6500 Bellinzona  
+41 91 825 54 23 / consulenza@sicuro.ch / www.sicuro.ch

#### 4. Registrazione come PREPOSTO se disponete già di un account della SSIC

Se disponete già di un account con login e password personali presso la Società Svizzera degli Impresari-Costruttori (SSIC), procedete come segue:

- Consultate il sito web della Società Svizzera degli Impresari-Costruttori (SSIC) <https://baumeister.swiss/it/>.
- Inserite il vostro indirizzo e-mail e la vostra password personale.



- Nel «Manuale di organizzazione» sul sito web di sicuro, cliccate sul capitolo corrispondente da 1 a 10 e selezionate un documento di sicuro. Registratevi come PREPOSTO presso sicuro e procedete come descritto al punto 2.2.



- Dopo la registrazione come PREPOSTO, riceverete l'accesso ai documenti di sicuro. Per scaricare i documenti, procedete come descritto al punto 2.3.

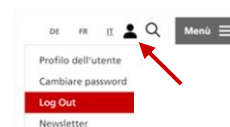
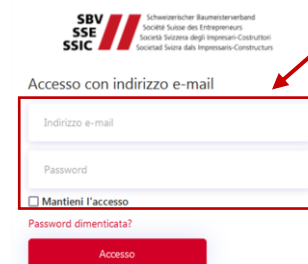
#### Soluzione settoriale sicuro

c/o Società Svizzera degli Impresari-Costruttori / Viale Portone 4 / 6500 Bellinzona  
+41 91 825 54 23 / consulenza@sicuro.ch / www.sicuro.ch

## 5. Accesso come PREPOSTO

Se avete già completato la registrazione iniziale presso la Società Svizzera degli Impresari-Costruttori e la registrazione come PREPOSTO, adesso potete accedere di nuovo direttamente tramite l'icona di login sulla homepage della SSIC e poi tramite «Log In» nello shop della SSIC nella nuova finestra. In questo modo avete accesso ai documenti di sicuro.

- Consultate il sito web della Società Svizzera degli Impresari-Costruttori (SSIC) <https://baumeister.swiss/it/>.
- Inserite il vostro indirizzo e-mail e la vostra password personale. In questo modo accedete direttamente al shop della SSIC e avrete accesso a tutti i documenti di sicuro.
- Nel «Manuale di organizzazione», cliccate sul capitolo corrispondente da 1 a 10 e selezionate il documento desiderato.
- Poi si apre la finestra con il messaggio «Accesso negato». A questo punto, premete su «Log in» in alto a destra. In questo modo accedete automaticamente al Shop della SSIC.
- Dopo aver effettuato l'accesso allo Shop della SSIC, tornate alla finestra «Manuale di organizzazione» e cliccate sul documento sicuro che desiderate scaricare.
- Per scollegarsi, cliccate sull'icona di login con sfondo nero e poi su «Log out».



### Soluzione settoriale sicuro

c/o Società Svizzera degli Impresari-Costruttori / Viale Portone 4 / 6500 Bellinzona  
+41 91 825 54 23 / consulenza@sicuro.ch / www.sicuro.ch